

2. Breng Biatain Alginate Ag gelijkmatig/losjes in de wond aan zonder het verband aan te drukken. Op die manier kan de Alginatevezel een vochtige gel vormen en zich aanpassen aan de grootte van de holte.

3. Een secundair verband aanbrengen: Biatain Alginate Ag dient te worden bedekt met een secundair wondverband, zoals Biatain-verband of Comfeel Plus-verband, afhankelijk van de klinische toestand van de wond.

4. Biatain Alginate Ag kan gemakkelijk worden verwijderd na spoeling met een zoutoplossing. Verwijder het verband met een pincet zonder pijn te veroorzaken of schade toe te brengen aan het nieuw gevormde weefsel.

Beschrijving van het product

Biatain Alginate Ag is een sterk absorberende, steriele, non-woven, antimicrobiële pad die is samengesteld uit calciumAlginate met een hoge concentratie guluronzuur (G), carboxymethylcellulose (CMC) en een ionisch zilvercomplex (zilvernatriumwaterstofzirkoniumfosfaat) dat in de aanwezigheid van wondexsudaat zilverionen afgeeft.

Naarmate het wondexsudaat wordt geabsorbeerd, vormt het Alginate een gel die helpt bij het autolytische debridement, terwijl voor optimale wondgenezing een vochtige omgeving in stand wordt gehouden. De gel zorgt ervoor dat het verband kan worden verwijderd zonder het genezende weefsel te beschadigen.

De zilverionen die in aanwezigheid van het wondexsudaat worden afgegeven, zijn een effectief antimicrobieel middel tegen een breed spectrum aan micro-organismen die vaak in verband worden gebracht met de bacteriële kolonisatie en infectie van wonden, gebaseerd op *in vitro* testen. Biatain Alginaat Ag kan door zijn effectieve antimicrobiële eigenschappen ook de geur van geïnfecteerde wonden verminderen.

Biatain Alginate Ag vormt een effectieve barrière tegen penetratie door micro-organismen.

Indicaties

Biatain Alginate Ag is aangewezen voor de behandeling van alle matig tot sterk exsuderende wonden, zoals

- postoperatieve wonden
- traumawonden (huidlaesies, traumatische letsels of incisies)
- beenulcera
- decubitus
- diabetische ulcera
- transplantatie- en donorsites
- wonden in holten
- tweede- en derdegraadsbrandwonden

Biatain Alginate Ag is uitsluitend geïndiceerd voor uitwendig gebruik.

Biatain Alginate Ag bevat Alginate en kan helpen bij het onder controle krijgen van kleine bloedingen in oppervlakkige wonden.

Het product kan ook worden gebruikt onder drukverbanden.

Biatain Alginate Ag kan onder medische supervisie van een professioneel zorgverlener worden gebruikt op geïnfecteerde wonden of wonden met een verhoogd infectierisico.

Contra-indicaties

Biatain Alginate Ag is niet geïndiceerd voor gebruik:

- op droge of licht exsuderende wonden
- bij personen met een bekende gevoeligheid voor alginaten of zilver
- om zwaar bloedverlies onder controle te krijgen

Voorzorgsmaatregelen

Artsen/professioneel zorgverleners moeten weten dat er zeer beperkte gegevens zijn over langdurig en herhaald gebruik van zilverbevattende verbanden, met name bij kinderen en pasgeborenen.

Biatain Alginate Ag is bestemd voor kortdurend gebruik tot 30 dagen. Het verband kan vast gaan zitten als het op een droge of zeer licht exsuderende wond wordt gebruikt. Als het verband vastzit en niet gemakkelijk kan worden verwijderd, bevochtigt u het met een steriele zoutoplossing voordat u het verwijdert.

De werking van het verband kan worden belemmerd door overmatig gebruik van zalf op petroleumbasis.

Vermijd contact met elektroden of geleidende gels tijdens elektronische metingen, zoals een electrocardiogram (ECG) en een elektro-encefalogram (EEG).

Het verband moet worden verwijderd voordat de patiënt een MRI ondergaat.

Advanced Medical Solutions Limited
Premier Park, 33 Road One
Winsford Industrial Estate
Winsford, Cheshire,
CW7 3RT UK



Gedistribueerd door:

Coloplast A/S
Holtedam 1
3050 Humlebæk
Denemarken

23314656, v12 Het Coloplast-logo is een geregistreerd handelsmerk van Coloplast A/S.

© [2013-07] Alle rechten voorbehouden aan Coloplast A/S, 3050 Humlebæk, Denemarken.

Illustraties



1. Biatain Alginate Ag kan met een steriele schaar op maat van de wond worden geknipt. Wegens het risico op besmetting dient resterend verbandmateriaal weggegooid te worden.



2. Een secundair verband aanbrengen: Biatain Alginate Ag dient te worden bedekt met een secundair wondverband, zoals Biatain-verband of Comfeel Plus-verband, afhankelijk van de klinische toestand van de wond.



1. Biatain Alginate Ag kan voor kleine of smalle wonden op maat worden geknipt met een steriele schaar. Wegens het risico op besmetting dient resterend verbandmateriaal weggegooid te worden.

Bij een klinische infectie kan topisch zilver geen vervanging vormen voor een systemische therapie of een andere geschikte infectiebehandeling.

Niet opnieuw gebruiken.

Niet opnieuw steriliseren.

Niet gebruiken als de primaire verpakking is beschadigd of geopend.

Gebruiksaanwijzing

Vorbereiding van de wond

- Debrideer en irriteer de wond zo nodig in overeenstemming met het standaardprotocol.
- Verwijder overtollige oplossing van de omliggende huid.

Een verband kiezen

- Kies Biatain Alginate Ag in een maat die enigszins groter is dan de wond.

Het verband aanbrengen
















1. Knip (met een steriele schaar) of vouw het verband op maat van de wond. Wegens het risico op besmetting dient resterend verbandmateriaal weggegooid te worden.
2. Breng het verband rechtstreeks op het wondbed aan. Vul diepe wonden losjes en zorg ervoor dat het verband de wondranden niet overlapt.
3. Bedek en bevestig Biatain Alginate Ag met een niet-occlusief secundair verband.

Verwisselen en verwijderen

1. Biatain Alginate Ag kan maximaal 7 dagen aangebracht blijven. De frequentie van verbandwissels hangt af van de toestand van de wond en de hoeveelheid wondexsudaat. Aanvankelijk kan het nodig zijn om het verband iedere 24 uur te verwisselen.
2. Breng een nieuw Biatain Alginate Ag-verband aan als het secundaire verband zijn absorberende capaciteit heeft bereikt of wanneer het verband volgens de goede wondverzorgingspraktijken moet worden verwisseld.
3. Om een nieuw verband aan te brengen, verwijdert u eerst het secundaire verband.
4. Als de wond droog lijkt, verzadigt u het verband met een steriele zoutoplossing voordat u het verwijdert.
5. Verwijder het verband voorzichtig van het wondbed en werp het weg volgens lokale procedures en richtlijnen.
6. Irrigeer de wond zo nodig volgens het standaardprotocol voordat u een nieuw verband aanbrengt.

Geïnfecteerde wonden

1. Voor geïnfecteerde wonden moet een geschikte medische behandeling worden opgestart.
2. Op gezag van de dienstdoende medisch beroepsbeoefenaar/arts kan een nieuw Biatain Alginate Ag-verband worden aangebracht.

Symbolen	
Opbergen	
	Horizontale opslag
	Maximale temperatuur (<25 °C)
	Vermijd direct zonlicht
Sterilisatie	
	Gesteriliseerd door bestraling
	Niet geschikt voor hergebruik
	Niet gebruiken als de verpakking beschadigd is
	Niet opnieuw steriliseren
Varia	
	De bestanddelen van dit product en zijn verpakking bevatten geen natuurrubberlatex
	Raapleeg de gebruiksaanwijzing
	Let op
	Houdbaarheidsdatum
	Batchcode
	Catalogusnummer
	Fabrikant
	Geïndiceerd voor matig tot sterk exsuderende wonden
Zendingsorder (Work Order – WO)	
Productienummer ter identificatie van de verpakking van een specifieke order (het LOT-nummer geeft de productiepartij aan).	