

Biatain® Super

Adhesive



Biatain® Super

Non-Adhesive

Zelfklevend hydrocapillair verband
Niet-klevend hydrocapillair verband



Gebruiksaanwijzing

23315930 Versie 1

Het Coloplast-logo is een geregistreerd handelsmerk van Coloplast A/S. Alle rechten voorbehouden. © (2014-07-24)

Productbeschrijving

Het product is een steriel hydrocapillair verband voor eenmalig gebruik, bestemd voor vochtige wondgenezing en het absorberen van wondvocht.

Biatain Super zelfklevend is voornamelijk geïndiceerd voor de behandeling van sterk, matig en weinig vocht afgevend decubitusulcera en ulcera cruris die worden omringd door gezonde huid.

Biatain Super niet-klevend is voornamelijk geïndiceerd voor de behandeling van sterk, matig en weinig vocht afgevend ulcera cruris die worden omringd door tere huid.

Biatain Super

- mag worden gebruikt voor tweedegraads brandwonden, voor diabetische wonden (voornamelijk onderbeen en voet), postoperatieve wonden en schaafwonden.
- mag worden gebruikt bij patiënten die worden behandeld voor een plaatselijke of systemische infectie, te beoordelen door een zorgverlener.
- is geschikt voor gebruik in combinatie met compressietherapie.
- mag maximaal 7 dagen blijven zitten, afhankelijk van de hoeveelheid wondvocht, de conditie van het verband en het type wond.
- mag tijdens het gehele genezingsproces worden gebruikt ter bescherming van de geïndiceerde wondtypen.

Informatie

Het product is een hydrocapillair verband dat in een zelfklevende en niet-klevende uitvoering verkrijgbaar is.

Biatain Super zelfklevend bestaat uit:

- een hydrocolloïde kleefstof.
- een wondcontactlaag.
- een absorberend kussentje (hydrocapillaire laag).
- een folie aan de buitenkant dat dampdoorlatend maar bacterie- en waterdicht is.

Biatain Super niet-klevend bestaat uit

- een microporeuze huidbeschermingslaag.
- een hydrocolloïd membraan.
- een wondcontactlaag.
- een absorberend kussentje (hydrocapillaire laag).
- een folie aan de buitenkant dat dampdoorlatend maar bacterie- en waterdicht is.

Indien u een allergische reactie ondervindt, dient u contact op te nemen met uw zorgverlener.

Gesteriliseerd d.m.v. bestraling (R).

Coloplast aanvaardt geen aansprakelijkheid voor schade of verlies veroorzaakt door het gebruik van dit product op een andere wijze dan door Coloplast in de gebruiksaanwijzing wordt aanbevolen.

Let op!

Diabetische wonden en wonden die uitsluitend of deels het gevolg zijn van arteriële insufficiëntie moeten regelmatig door een zorgverlener worden geïnspecteerd en behandeld in overeenstemming met de richtlijnen van de instelling.

Gebruik het product niet in combinatie met een hydrogel op droge necrose vanwege het mogelijke risico van uitdrogen van de hydrogel.

Gebruik het product niet als het insnijdingen heeft of anderszins beschadigd is.

Gebruik het product niet als de verpakking beschadigd is.

Houd uit het directe zonlicht.

Moet horizontaal worden bewaard.

Waarschuwingen

Hergebruik van het product voor eenmalig gebruik houdt een potentieel gevaar voor de gebruiker in. Recyclen, wassen, ontsmetten en/of steriliseren kunnen de productkenmerken aantasten, wat voor de gebruiker een bijkomend risico op lichamelijk letsel of infectie inhoudt.

Hoe te gebruiken

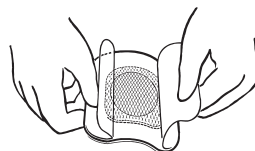
Vorbereiding

1. Reinig de wond volgens de normale procedures, bv. met lauw water of fysiologische zoutoplossing.
2. Maak de huid rond de wond voorzichtig droog.
3. Laat de huid drogen alvorens het verband aan te brengen indien een film, crème, zalf of vergelijkbaar product wordt gebruikt.

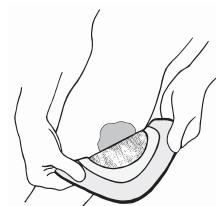
Aanbrengen

4. Kies een verband waarbij het absorberende kussentje ten minste 1-2 centimeter over de wondrand uitsteekt.
5. Biatain Super zelfklevend: Gebruik het schutvel om aanraken van het verband te voorkomen en ervoor te zorgen dat het verband aseptisch wordt aangebracht. Verwijder eerst de beschermfolie en leg de zelfklevende kant op de wond. Verwijder ten slotte het schutvel.
6. Biatain Super niet-klevend: Leg de kant met de microporeuze huidbeschermingslaag op de wond. Een tweede verband is nodig voor fixatie.

Verwijderen



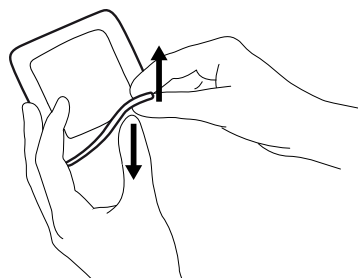
Biatain Super zelfklevend



Biatain Super niet-klevend

7. Het product dient te worden verwisseld wanneer dit klinisch aangewezen is of wanneer het absorberende kussentje verzadigd is met wondvocht.
8. Verwijder Biatain Super niet-klevend door eerst de fixatie te verwijderen en vervolgens het verband voorzichtig van de wond te halen.
9. Verwijder Biatain Super zelfklevend door eerst voorzichtig de kleefrand los te maken en vervolgens het verband van de wond te halen. Aanbevolen wordt de huid weg te drukken van het verband in plaats van het verband van de huid weg te trekken.

Weggoien afval



Het product is bestemd voor eenmalig gebruik en moet met het normale huishoudelijk afval worden weggegooid. Spoel het product niet door het toilet.

Symbolen



Gebruik het product niet als de verpakking beschadigd is.



Niet gemaakt van natuurlijke rubberlatex