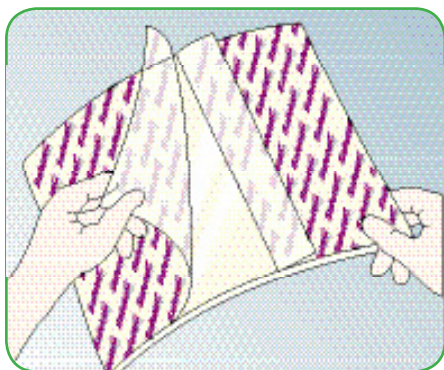
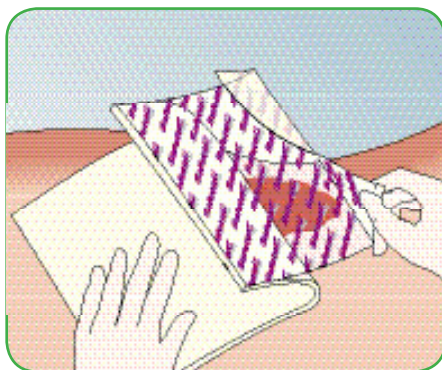


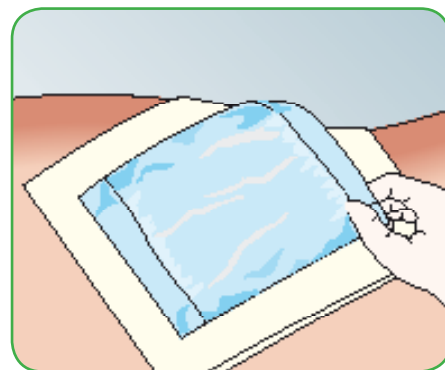
Gebruiksaanwijzing



Reinig het wondgebied.
Verwijder het schutblad.



Zorg ervoor dat Mepilex® Transfer wordt
aangebracht met een overlap van minimum
5cm. Het verband niet uittrekken.



Gebruik bij natte wonden een geschikt
secundair verband (bv. Mesorb®) en fixeer
met Tubifast®, zwachtel, netverband...

Hoe Mepilex Transfer werkt

Mepilex® Transfer is een dun schuimverband, bedekt met Safetac® technologie. Het vormt zich perfect naar de lichaamscontouren. Daarnaast verzekert het verband een direct contact met het wondbed en de omliggende huid, zelfs op oneffen delen van het lichaam. Bij natte wonden transfereert Mepilex® Transfer het wondvocht naar een secundair aan te brengen absorberend verband, bv. Mesorb®. Bovendien behoudt Mepilex® Transfer een vochtig wondmilieu.

Voordelen

- Transfereert wondvocht weg van de wond
- Minimaliseert pijn en trauma bij verbandwissels
- Vormt zich goed naar lichaamscontouren
- Kan op maat worden geknipt
- Zorgt voor een minimum risico op maceratie
- Biedt een goed draagcomfort voor de patiënt
- Mag eventueel ter plaatse blijven tijdens radiotherapie in samenspraak met de radiotherapeut

Indicaties

- Droge tot zeer natte wonden
- Oncologische wonden
- Blaarziekten zoals epidermolysis bullosa
- Grote dermatologische letsels of fragiele huid

Voorzorgsmaatregelen

Bij klinische tekenen van infectie een adequate behandeling instellen



Mepilex Transfer assortiment

Art. nr	Afm. (cm)	Z-indexnr.	Stuks/RET	Stuks/TRP
294800	15x20	14786443	5	8x5
294502	20x50	15840603	4	6x4

Meer informatie op www.molnlycke.nl

Mölnlycke Health Care BV, Postbus 3196, 4800 DD Breda, Nederland. Tel +31 (0)76 521 96 63 - Fax +31 (0)76 522 17 82

Mölnlycke Health Care, Mepilex® zijn wereldwijd geregistreerde handelsmerken en logo's van Mölnlycke Health Care.

© 2013 Mölnlycke Health Care AB. Alle rechten voorbehouden.


Mölnlycke®